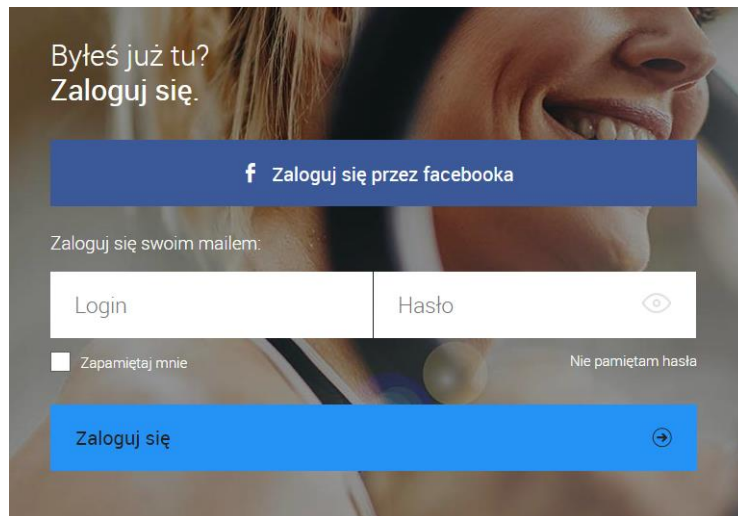


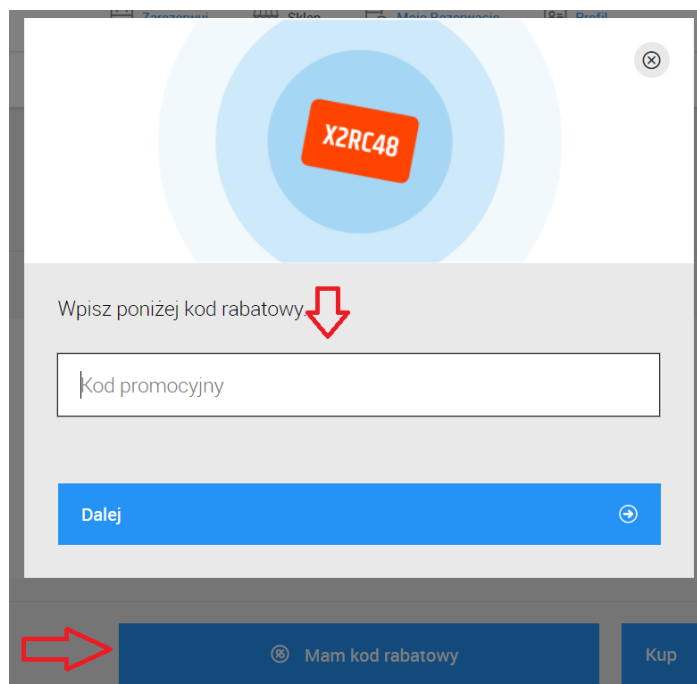
Instrukcja zakupu Karnetu w ramach Promocji

W celu realizacji otrzymanego kodu rabatowego wykonaj następujące czynności:

1. Zaloguj się do **Portalu Klienta**.



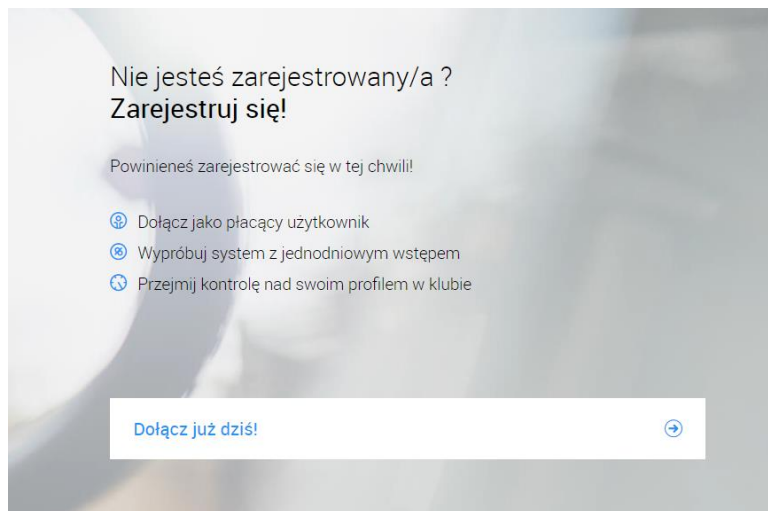
2. Po zalogowaniu przejdź kolejno **Profil** → **szczegóły kontraktu** → **Dodaj kontrakt**
3. Kliknij **Mam kod rabatowy** i wpisz kod w okienku.
4. Wybierz kontrakt.



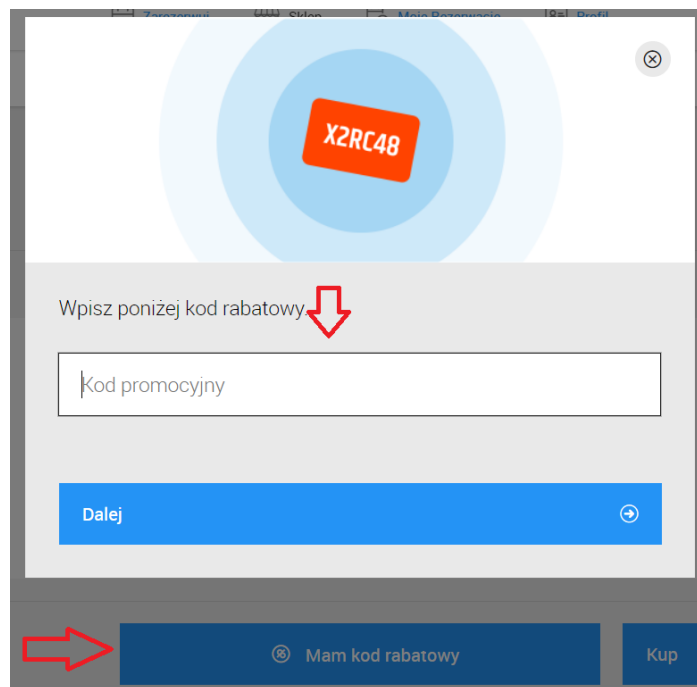
5. Sfinalizuj swój zakup.

Jeżeli chcemy wykorzystać kod rabatowy nie posiadając konta w Portalu Klienta wykonaj następujące kroki:

1. Zarejestruj się wybierając opcję **Dołącz już dziś!**



2. Wybierz miasto.
3. Kliknij **Mam kod rabatowy** i wpisz kod w okienku.
4. Wybierz kontrakt.



5. Sfinalizuj swój zakup.